

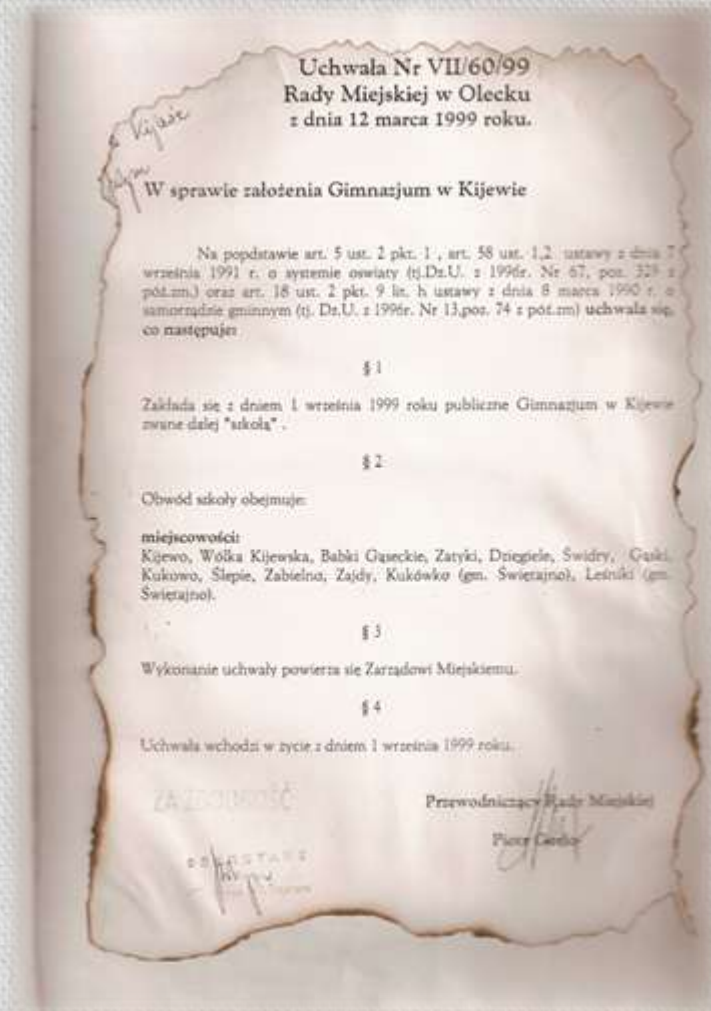


GIMNAZJUM
Z ODDZIAŁAMI
INTEGRACYJNYMI
W KIJEWIE

Budynek Gimnazjum z Oddziałami Integracyjnymi w Kijewie



Uchwała Nr VII/60/99 Rady Miejskiej w Olecku z dnia 12 marca 1999 r. w sprawie założenia Gimnazjum w Kijewie



Na podstawie art. 5 ust. 2 pkt. 1, art. 58 ust. 1, 2 ustawy z 7 września 1991 r. o systemie oświaty oraz art. 18 ust. 2 pkt. 9 lit. h ustawy z 8 marca 1990 r. o samorządzie gminnym uchwała się, co następuje:

Zakłada się z dniem 1 września 1999 roku Publiczne Gimnazjum w Kijewie zwane dalej „szkołą”.

Obwód szkoły obejmuje: Kijewo, Wólkę Kijewską, Babki Gąseckie, Zatyki, Dzięgiele, Świdry, Gąski, Kukowo, Ślepie, Zabelno, Zajdy.



NASZE ATUTY

BEZPIECZEŃSTWO

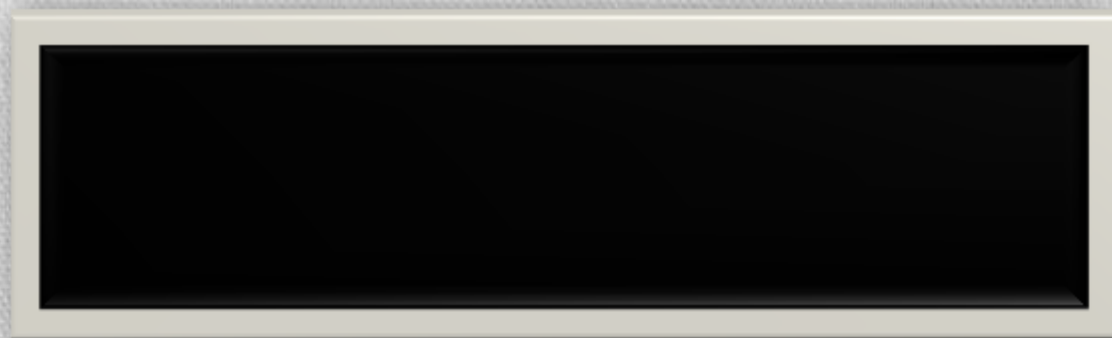
Mała liczba wypadków

Monitoring w szkole
i na zewnątrz

Blokada rodzicielska
w komputerach

Nie ma zastraszania,
wymuszania

Położenie gimnazjum
uniemożliwia kontakt
z przypadkowymi osobami



LOKALIZACJA

Ustronie, ale blisko miasta

Położenie w otoczeniu lasów, dające kontakt z pięknym krajobrazem, świeżym powietrzem i łonem natury

Bezpłatny dowóz uczniów do szkoły dwoma autobusami

Autobus szkolny PKS

Autobus szkolny

Baza PKS	7.30	SP nr 1	7.20
Os. Siejnik	7.35	Urząd Miejski	7.22
		Os. Siejnik	7.25



INDYWIDUALIZACJA PROCESU NAUCZANIA

Nie ma uczniów „niewidzialnych”, nikt nie jest anonimowy – nauczyciele znają radości i troski młodzieży

Mała liczba osób w klasach (15-19) daje możliwość dotarcia do problemów dydaktycznych i wychowawczych każdego ucznia

Tyle samo czasu poświęcamy uczniom zdolnym i mającym trudności z nauką

Oddziały integracyjne pozwalają młodzieży niepełnosprawnej uczyć się w przyjaznym środowisku



ZAJĘCIA

Projekty (w tym unijne)

Programy profilaktyczne

Szeroka oferta zajęć dodatkowych

Bogaty kalendarz imprez i uroczystości szkolnych

Udział w konkursach międzyszkolnych, regionalnych, wojewódzkich

Wycieczki



KAPITAŁ LUDZKI
NARODOWA STRATEGIA SPÓJNOŚCI

UNIA
EUROPEJSKA



☐ Projekty:

- ✓ I Ty możesz zostać mistrzem
- ✓ Skorzystaj z szansy
- ✓ Poznaję świat po angielsku
- ✓ Akademia Uczniowska
- ✓ Ocenianie kształtujące
- ✓ Szkoła ucząca się
- ✓ Stypendia Uczniowskie
- ✓ Pracownie Komputerowe dla Szkół



☐ Programy profilaktyczne:

- ✓ Wylęgarnia talentów
- ✓ Trzeba mówić, trzeba krzyczeć
- ✓ Spotkania z teatrem
- ✓ Można inaczej



BAZA LOKALOWA I DYDAKTYCZNA

Nowoczesna pracownia
do nauki języków obcych

Pracownia informatyczna

Bogato wyposażona
pracownia biologiczno-
chemiczna

Biblioteka z centrum
multimedialnym

Gabinet pedagoga szkolnego

Profesjonalnie wyposażona
stołówka szkolna

Trawiaste boisko do piłki
nożnej

Boisko do piłki plażowej
siatkowej

Nowy sprzęt sportowy



Multimedialna pracownia językowa

(nauczane języki: angielski i rosyjski)

- Komputer stacjonarny
- 18 stanowisk uczniów ze słuchawkami i mikrofonami
- Stanowisko nauczyciela
- Pulpit sterujący
- Radiomagnetofon
- Tablice i plansze dydaktyczne
- Mapy
- Słowniki w tym specjalistyczne
- Gry i zabawy dydaktyczne w języku angielskim
- Książki w języku angielskim i rosyjskim



Pracownia informatyczna

- 10 komputerów uczniowskich firmy Macintosh
- Komputer administratora
- Komputer przenośny
- Wideoprojektor
- Skaner fotograficzny
- Monochromatyczna drukarka laserowa
- Router bezprzewodowy
- Stałe łącze internetowe
- Telewizor LCD
- Rzutnik multimedialny z ekranem
- DVD



Pracownia biologiczno-chemiczna

- Laptop
- Rzutnik multimedialny
- Programy i płyty multimedialne
- Filmy przyrodnicze
- Tablice i plansze dydaktyczne
- Mikroskopy i preparaty trwałe
- Modele budowy anatomicznej
- Gabloty
- Kolekcje okazów naturalnych
- Szkielety zwierząt
- Sprzęt pomiarowy
- Sprzęt i szkło laboratoryjne
- Odczynniki chemiczne
- Bogata podręczna biblioteczka nauczyciela
- Dostęp do internetu



Biblioteka wraz ICIM

- Bogaty księgozbiór
- Nowości wydawnicze
- Czasopisma młodzieżowe i naukowe
- Multimedia
- 5 komputerów uczniowskich
- Komputer bibliotekarza
- Stałe łącze internetowe
- Wielofunkcyjne urządzenie sieciowe (skaner, ksero, drukarka)



Gabinet pedagoga szkolnego

Bogata biblioteczka, na bieżąco uzupełniania nowościami:

- książki i poradniki dla rodziców i nauczycieli,
- filmy profilaktyczne,
- czasopisma,
- materiały i narzędzia diagnostyczne.

Ustronne pomieszczenie, stwarzające przyjazną atmosferę



Pomieszczenia administracyjne

Księgowość i administracja



Pokój nauczycielski



Gabinet dyrektora szkoły




Archiwum

Kuchnia i stołówka



Zalety szkoły słowami uczniów

Spoko nauczyciele, z którymi można swobodnie porozmawiać na różne tematy



Łatwy, darmowy i bezpieczny dojazd do szkoły




Zajęcia na basenie



Miła, koleżeńska atmosfera, jest z kim porozmawiać

Pani z matematyki fajnie tłumaczy – są żarty i śmichy, przez co łatwiej się nauczyć



Domowe jedzenie w stołówce



Nauczyciel podchodzi do ucznia i jest w stanie każdemu wytłumaczyć




Długo się jedzie i w autobusie można jeszcze zdążyć się nauczyć, coś odrobić, pogadać



Wady szkoły słowami uczniów

Nic nie można przeszkrobać, bo wielki brat czuwa



Nauczyciele wszystko wiedzą i widzą



Trzeba być przygotowanym na każdą lekcję, bo nauczyciel może zdążyć każdego przepytac



Nie można pójść na wagary, bo nauczyciel jadący do pracy zgarnie Cię po drodze i przywiezie do szkoły



Po lekcjach nie można robić tego, co się chce tylko trzeba iść do biblioteki, na świetlicę lub na dodatkowe zajęcia



Rada pedagogiczna

Dyrektor szkoły
Teresa Sulima



	Nazwisko i imię	Nauczany przedmiot
1.	Adamska Danuta	geografia, historia
2.	Antkiewicz Magdalena	język angielski
3.	Dobrzyń Justyna	język rosyjski, wos
4.	Dudanowicz Sylwia	język polski
5.	Dzienisiewicz Grażyna	nauczyciel bibliotekarz
6.	Dziubiński Adam	wychowanie fizyczne
7.	Grochowska Helena	informatyka, matematyka
8.	Gryniewicz Agnieszka	nauczyciel wspomagający, rewalidacja
9.	Jurewicz Tomasz	fizyka, zajęcia techniczne
10.	Makowska Aneta	biologia, chemia, edb
11.	Topolska Anna	pedagog szkolny, muzyka, plastyka
12.	Zdanewicz Barbara	religia, wdż

Godziny zajęć lekcyjnych

Kolejna lekcja	Czas trwania
lekcja I	8 ³⁵ - 9 ²⁰
lekcja II	9 ³⁰ - 10 ¹⁵
lekcja III	10 ²⁵ - 11 ¹⁰
lekcja IV	11 ³⁰ - 12 ¹⁵
lekcja V	12 ²⁵ - 13 ¹⁰
lekcja VI	13 ²⁰ - 14 ⁰⁵
lekcja VII	14 ¹⁰ - 14 ⁵⁵



NASZE SUKCESY

Wojewódzki Konkurs z Fizyki z Astronomią

MATEUSZ PAWŁOWSKI

finalista konkursu (2011)



Powiatowy Konkurs Wiedzy o HIV/AIDS

I miejsce



KLAUDIA KULBACKA

(2005/2006)

EMILIA KISIELEWSKA

(2008/2009)

ŁUKASZ DYLNICKI

(2010/2011)

Konkurs „Śmieci w sieci”

(Ełckie Stowarzyszenie Ekologiczne i Centrum Edukacji Ekologicznej w Ełku)

ŁUKASZ JARZĄBSKI

I miejsce (2010)



Strona poświęcona Recyklingowi i Odpadom.

Start

Strona poświęcona Recyklingowi i Odpadom.
Witam!

Witamy na stronie poświęconej recyklingowi i odpadom. Należy na niej poświęcić trochę czasu, aby uzyskać informacje o tym jak żyć ekologicznie. Co zrobić aby produkować mniej odpadów i innych substancji szkodliwych dla środowiska naturalnego. Jak uzyskać się przed nadmiernym zużyciem energii. Należy wiedzieć, że żyjemy w czasach kiedy działania ludzkości mają wpływ na stan naszej planety, należy działać. Jest naszą powinnością, że nikt w polojudynie nie uważa świata, a ogromny wpływ na środowisko naturalne, przemysłu i międzynarodowych korporacji jest poza zasięgiem jednego człowieka.

Odpady zbierają ludzkości od zarania dziejów. Wtedy z nimi do czynienia ludzie zaczęli żyjąc w jaskiniach 3000 lat p.n.e. jak i królowie w średniowieczu. Należy z nimi do czynienia i my. Należy skłonić świat odpadów z jaką musimy uporać się każdego dnia. Dlatego właśnie tak ważne jest aby każdy z nas wiedział jak w procesie selektywnej zbiórki odpadów oraz ich recyklingu. Dzięki takiemu podejściu wszyscy będziemy mogli żyć w mniej zanieczyszczonym środowisku, oddychając świeżym powietrzem, pijąc czystą wodę.



źródło: segregacjaodpadow.coo.pl

Pro Joomla! 1.5 theme made by Lores.

Strona stworzona w Joomla! Wykonanie i administracja Łukasz Jarząbski

Recykling

- Cozym jest?
- Co to recykling?
- Etapy recyklingu
- Recykling z recyklingu
- Zasada 5R

Odpady

- Cozym są?
- Rodzaje odpadów
- Jak segregować odpady?
- Spalanie odpadów w domu
- Odpady organiczne

Segregacja

- Cozym jest segregacja odpadów?
- Po co segregować odpady?
- Zasady segregacji
- Jak często segregujemy odpady?

Ważności

- Jak wytworzyć mniej odpadów?

Znaki graficzne

- Odbiór
- Piktogramy ostrzegawcze

Oznaczenia

- Czy wiesz...

Serwy

Jak często segregujesz odpady?

- Codziennie
- Raz na dwa dni
- Raz na tydzień
- Raz na rok
- Nigdy

Głosuj Wyniki

Linki for a ekologię

Logo WWF

Galery

Naszą witrynę przeglądasz seraz 2 gości

Konkurs historyczny „Losy żołnierza i oręża polskiego”

MARTA PAWŁOWSKA

etap ogólnopolski



Konkurs „Jedz smacznie i zdrowo” organizowany
przez markę WINIARY



Gimnazjum z Oddziałami
Integracyjnymi
w Kijewie
przedstawia



XII Mistrzostwa Powiatu Oleckiego SZS w LA Szkół Gimnazjalnych

- KATARZYNA KOZIKOWSKA – **I miejsce:** rzut piłką lekarską dziewcząt
- DOMINIKA DOBRUCH – **I miejsce:** bieg na dystansie 500 m dziewcząt
- DOMINIKA DOBRUCH – **I miejsce:** skok wzwyż dziewcząt
- KRZYSZTOF SUCHOCKI – **I miejsce:** skok wzwyż chłopców

Miejsko-Powiatowa Inauguracja Sportowego Roku Szkolnego 2012/2013

- DOMINIKA DOBRUCH - **II miejsce:** bieg na dystansie 1 mila w kategorii gimnazjum
- TOMASZ BARSZCZEWSKI - **III miejsce:** bieg na dystansie 1 mila w kategorii gimnazjum
- Gimnazjum z Oddziałami Integracyjnymi w Kijewie - **II miejsce:** Sztafetowe Biegi Przełajowe Chłopców

Wieloboje Lekkoatletyczne (MOSiR w Olecku)

- KATARZYNA KOZIKOWSKA - **I miejsce** "Kula dziewcząt"
- DOMINIKA DOBRUCH - **I miejsce** "400 m dziewcząt"
- ŁUKASZ JARZĄBSKI - **II miejsce** "100 m chłopców"
- TOMASZ BARSZCZEWSKI - **II miejsce** "800 m chłopców"
- KRZYSZTOF SUCHOCKI - **III miejsce** "Skok w dal"
- MARCIN DOMEL - **III miejsce** "Kula chłopców"
- MAGDA RAPCZYŃSKA - **III miejsce** "Skok w dal"
- Gimnazjum z Oddziałami Integracyjnymi w Kijewie - **II miejsce** "Sztafeta 4x100 m chłopców"
- Gimnazjum z Oddziałami Integracyjnymi w Kijewie - **III miejsce** "Sztafeta 4x100 m dziewcząt"

- DOMINIKA DOBRUCH – **IV miejsce:** biegi przełajowe (Wojewódzka Inauguracja Szkolnego Roku Sportowego)

- Gimnazjum z Oddziałami Integracyjnymi w Kijewie – **III miejsce:** Mistrzostwa Powiatu w Halowej Piłce Nożnej Chłopców

Stypendia marszałkowskie

ANNA JARZĄBSKA (2009/2010)

MATEUSZ PAWŁOWSKI (2009/2010)

MATEUSZ PAWŁOWSKI (2010/2011)

ŁUKASZ JARZĄBSKI (2012/2013)

MARTA PAWŁOWSKA (2012/2013)





IMPREZY I UROCZYSTOŚCI

Otrzęsiny klas pierwszych



Imprezy biblioteczne

Październik - Miesiąc Bibliotek Szkolnych



Umiem znaleźć odpowiedź –
Biblioteczny Turniej Klas



Święta państwowe

Narodowe Święto Niepodległości



Konstytucja 3 Maja



Święta kościelne

Boże Narodzenie



Wielkanoc



Pierwszy dzień wiosny



Olimpiada szkolna



Dzień Języków Obcych



Światowy Dzień Osób Niepełnosprawnych



Dzień Liczby Pi



Dzień Projektów Edukacyjnych



Atrakcje na świeżym powietrzu



Działalność Samorządu Uczniowskiego

Organizacja:

- Akcji charytatywnych
- Andrzejek
- Walentynek
- Dnia Kobiet
- Dyskotek szkolnych
- Kuligu
- Kiermaszu podręczników





ROZWIJAMY TALENTY
I UMIEJĘTNOŚCI...

aktorskie



wokalne



konferansjerskie



recytatorskie



informatyczne

kabaretowe



charakteryzatorskie



fryzjerskie



pantomimiczne



sportowe



plastyczne



muzyczne



kulinarne



pracy w zespole i pracy w grupie



bycia gospodarzem





SPOTYKAMY SIĘ
Z INTERESUJĄCYMI
LUDŹMI

kpt Marek Gonciarski – pracownik WKU w Ełku



Rycerze Chorągwi Zaciężnej APIS z Gniewa



Andrzej Malinowski - podróżnik

**Pracownicy Poradni
Psychologiczno-Pedagogicznej
w Olecku**



Przedstawiciele szkół średnich



Biskup ełcki Jerzy Mazur



Delegacja z Rosji





**Kijem nie zaganiamy,
ale do Kijewa
zapraszamy!**



Kijewo 29

19-404 Wieliczki

Tel.: 87 523 04 60

gimnazjumkijewo.edupage.org

gimnazjumkijewo@wp.pl